

電柱えんぴつの作り方

1

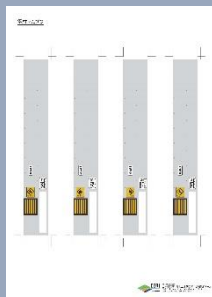
写真用紙に
印刷をする



用意する物

- ・ラベルシール
- ・A4、マット紙
- ・パソコン
- ・プリンター

ラベルシールに印刷する

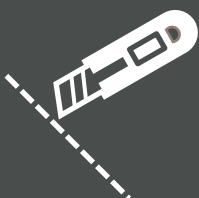


印刷したもの→



2

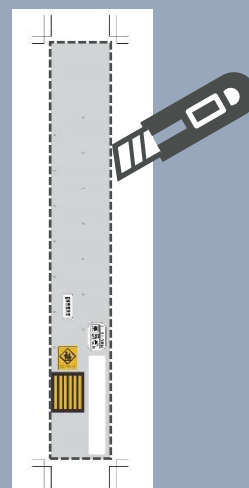
切り取る



用意する物

- ・カッター
- ・定規

印刷したシールを切り取る



3

えんぴつに巻く



用意する物

- ・丸軸のえんぴつ

丸軸のえんぴつに巻く

出来上がり！

